

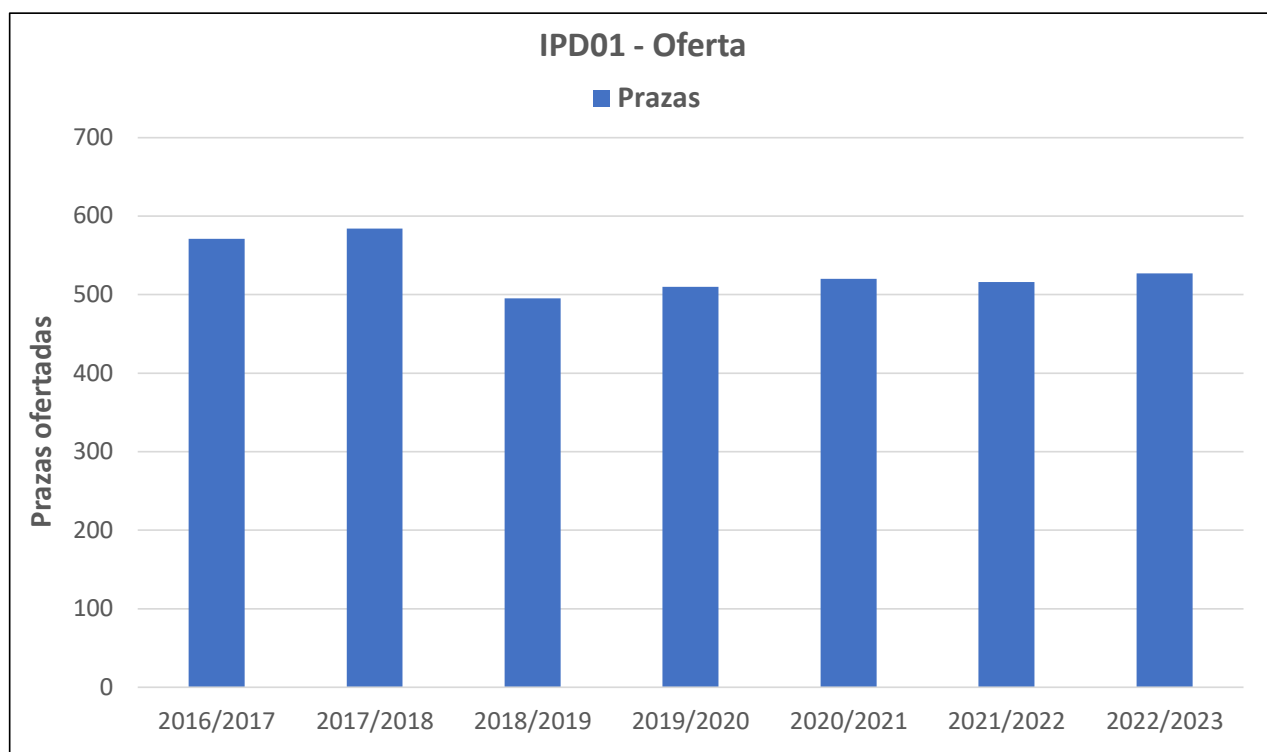
INDICADORES DE PROGRAMAS DE DOUTORAMENTO

INDICADOR	ACCESO
IPD01	Número de prazas ofertadas
IPD02	Número de solicitudes de praza presentadas (demanda)
IPD03	Número de estudantes matriculados/as de novo acceso
IPD12	Número de estudantes matriculados/as de novo acceso por perfil de acceso
IPD05	% de estudantes de novo acceso procedentes de máster doutras universidades
IPD07	% de estudantes de novo acceso que requiren complementos formativos
	MATRÍCULA
IPD04	Número de estudantes matriculados/as
IPD08	Número de estudantes matriculados/as a tempo completo e a tempo parcial
IPD06	% de estudantes estranxeiros/as
IPD11	% de estudantes con bolsa ou contrato predoutoral (FEI, FPU, xunta,...)
IPD13	Número de estudantes segundo liña de investigación
	RESULTADOS
IPD18-01	Número de teses defendidas
IPD18-02	Número de teses defendidas a tempo completo, tempo parcial e mixto
IPD18-03	Número de teses defendidas segundo idioma
IPD14	Número de teses defendidas en réxime de codirección
IPD18-07	Porcentaxe de teses defendidas con cualificación cum laude
IPD18-08	Porcentaxe de teses defendidas con mención internacional
IPD18-04	Duración media dos estudos a tempo completo, tempo parcial
IPD18-06	Taxa de éxito
IPD18-09	Taxa de graduación
IPD18-10	Taxa de abandono
	MOBILIDADE
IPD09	Porcentaxe de estudantes que realizan estadías de investigación autorizadas como tales pola Comisión Académica
IPD10	Porcentaxe de estudantes que participan en programas de mobilidade
	PROFESORADO
IPD15	Porcentaxe de PDI con sexenios vivos
IPD16	Porcentaxe de profesorado estranxeiro que dirixe teses
IPD17	Número de expertos internacionais que participan en tribunais de tese
	SATISFACCIÓN
IPD19	Resultados das enquisas de satisfacción a todos os grupos de interese
	EMPREGABILIDADE
IPD20-01	Datos relativos á empregabilidade dos doutorandos/as

EIDO

Código	IPD1
Nome	Número de prazas ofertadas

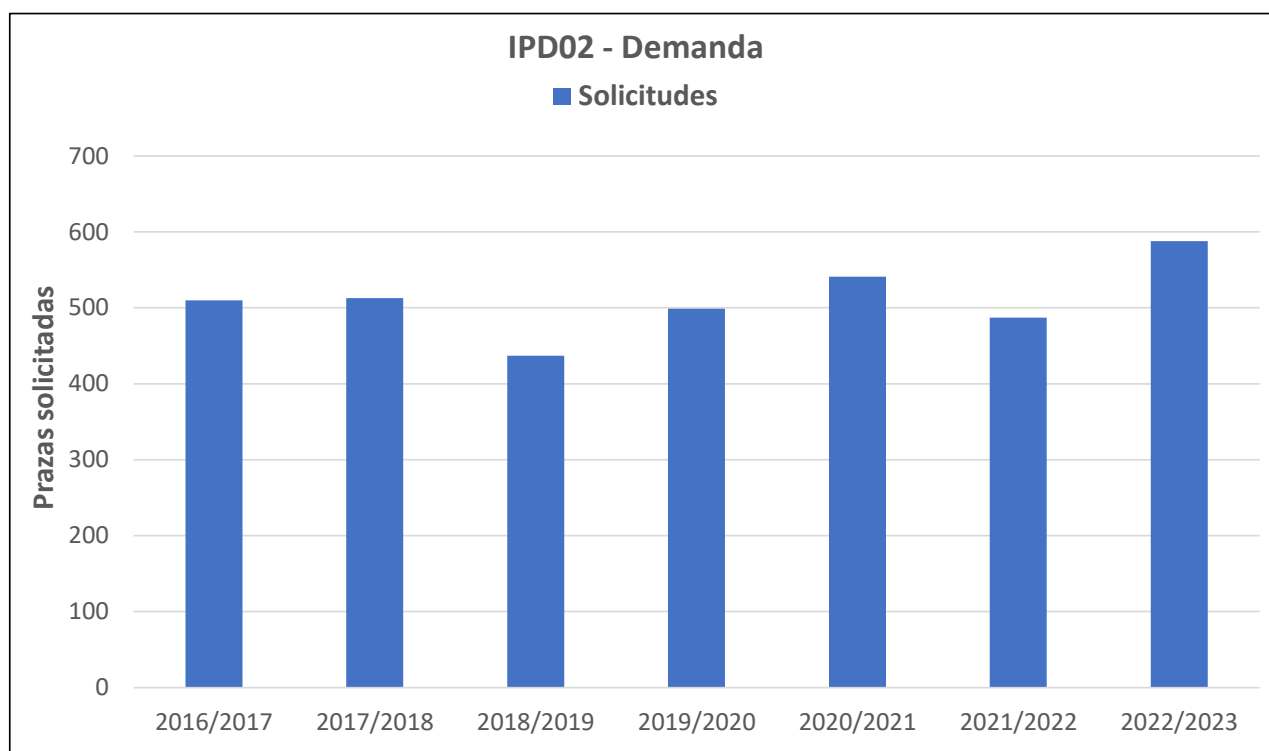
	2016/2017	2017/2018	2018/2019	2019/2020	2020/2021	2021/2022	2022/2023
Prazas	571	584	495	510	520	516	527



EIDO

Código	IPD2
Nome	Número de solicitudes de praza presentadas

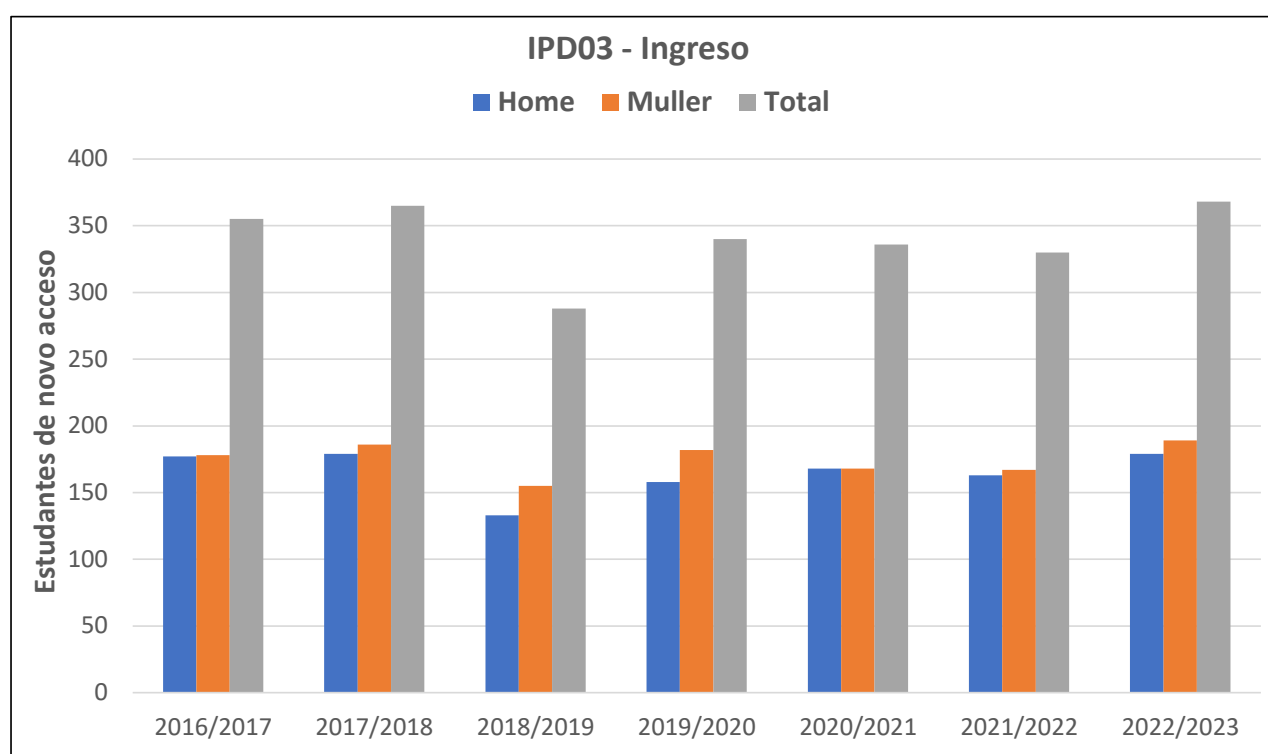
	2016/2017	2017/2018	2018/2019	2019/2020	2020/2021	2021/2022	2022/2023
Solicitudes	510	513	437	499	541	487	588



EIDO

Código	IPD3
Nome	Número de estudantes matriculados de novo acceso

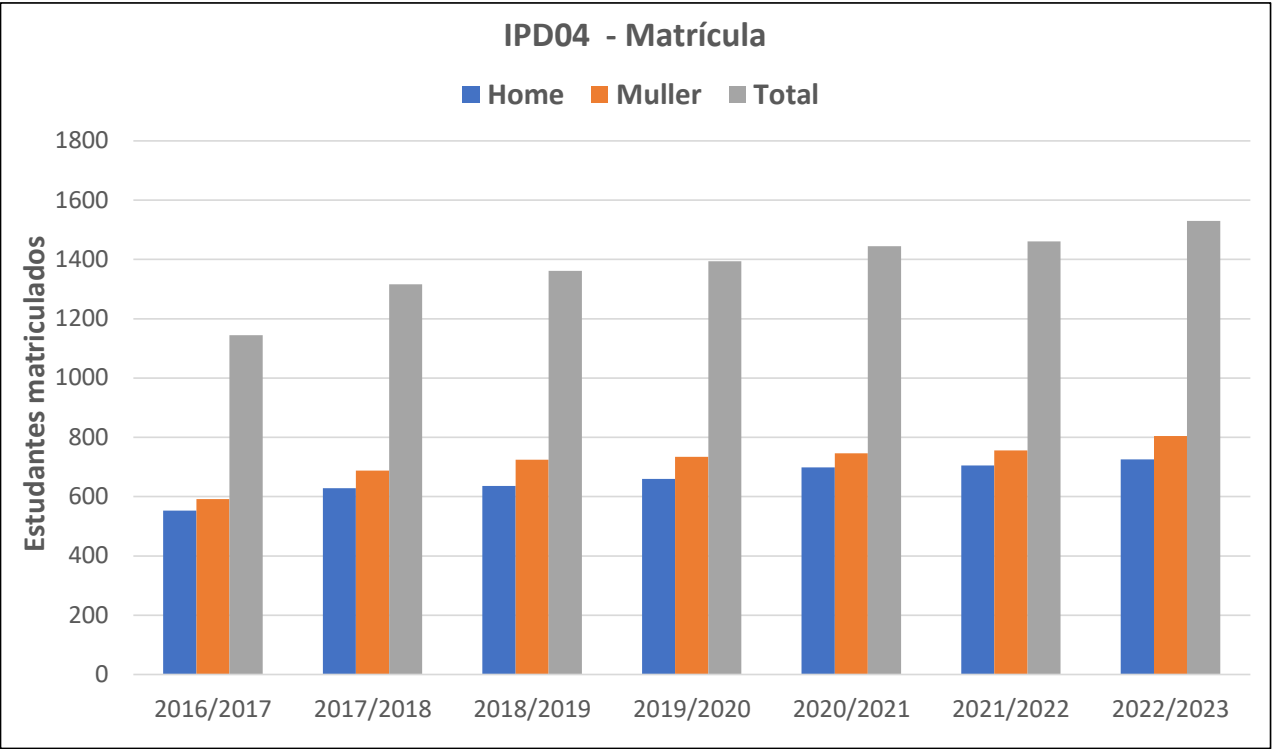
		2016/2017	2017/2018	2018/2019	2019/2020	2020/2021	2021/2022	2022/2023
Novos accesos	Home	177	179	133	158	168	163	179
	Muller	178	186	155	182	168	167	189
	Total	355	365	288	340	336	330	368



EIDO

Código	IPD4
Nome	Número total de estudantes matriculados

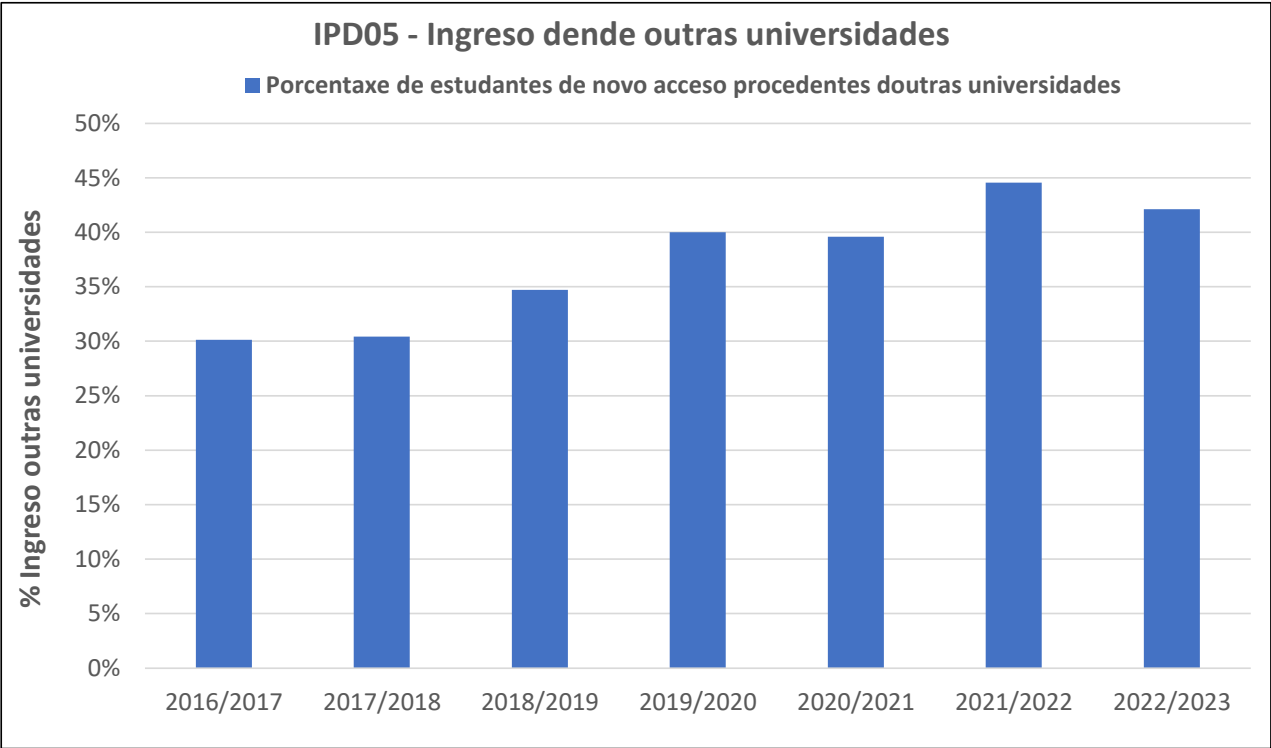
		2016/2017	2017/2018	2018/2019	2019/2020	2020/2021	2021/2022	2022/2023
Matriculados	Home	553	628	636	660	699	705	726
	Muller	592	688	725	734	746	756	804
	Total	1145	1316	1361	1394	1445	1461	1530



EIDO

Código	IPD5
Nome	Porcentaxe de estudantes de novo acceso procedentes doutras universidades

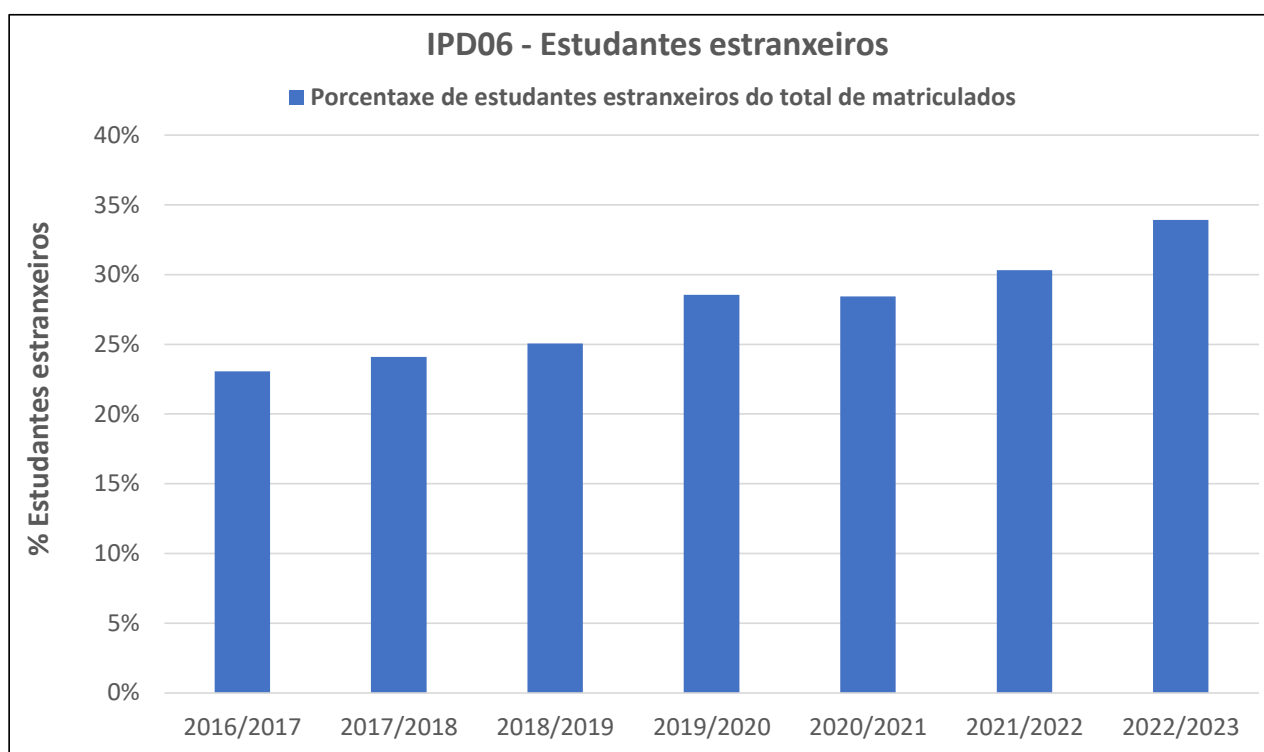
		2016/2017	2017/2018	2018/2019	2019/2020	2020/2021	2021/2022	2022/2023
Procedentes doutras universidades	Home	51	49	41	60	56	78	65
	Muller	56	62	59	76	77	69	90
	Total	107	111	100	136	133	147	155
	% Outras	30.14%	30.41%	34.72%	40.00%	39.58%	44.55%	42.12%



EIDO

Código	IPD6
Nome	Porcentaxe de estudantes estranxeiros do total de matriculados

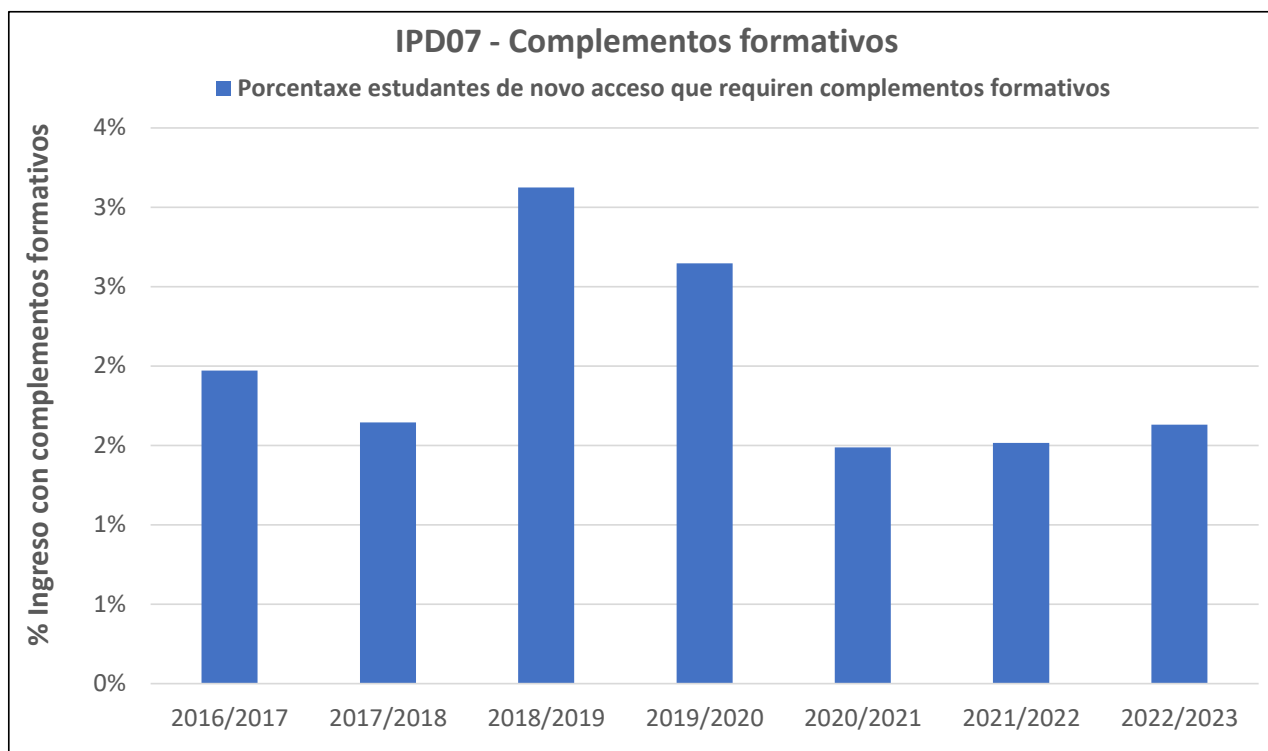
		2016/2017	2017/2018	2018/2019	2019/2020	2020/2021	2021/2022	2022/2023
Estudantes estranxeiros	Home	145	163	171	193	200	215	231
	Muller	119	154	170	205	211	228	288
	Total	264	317	341	398	411	443	519
	% Estranxeiros	23.06%	24.09%	25.06%	28.55%	28.44%	30.32%	33.92%



EIDO

Código	IPD7
Nome	Porcentaxe estudantes de novo acceso que requiren complementos formativos

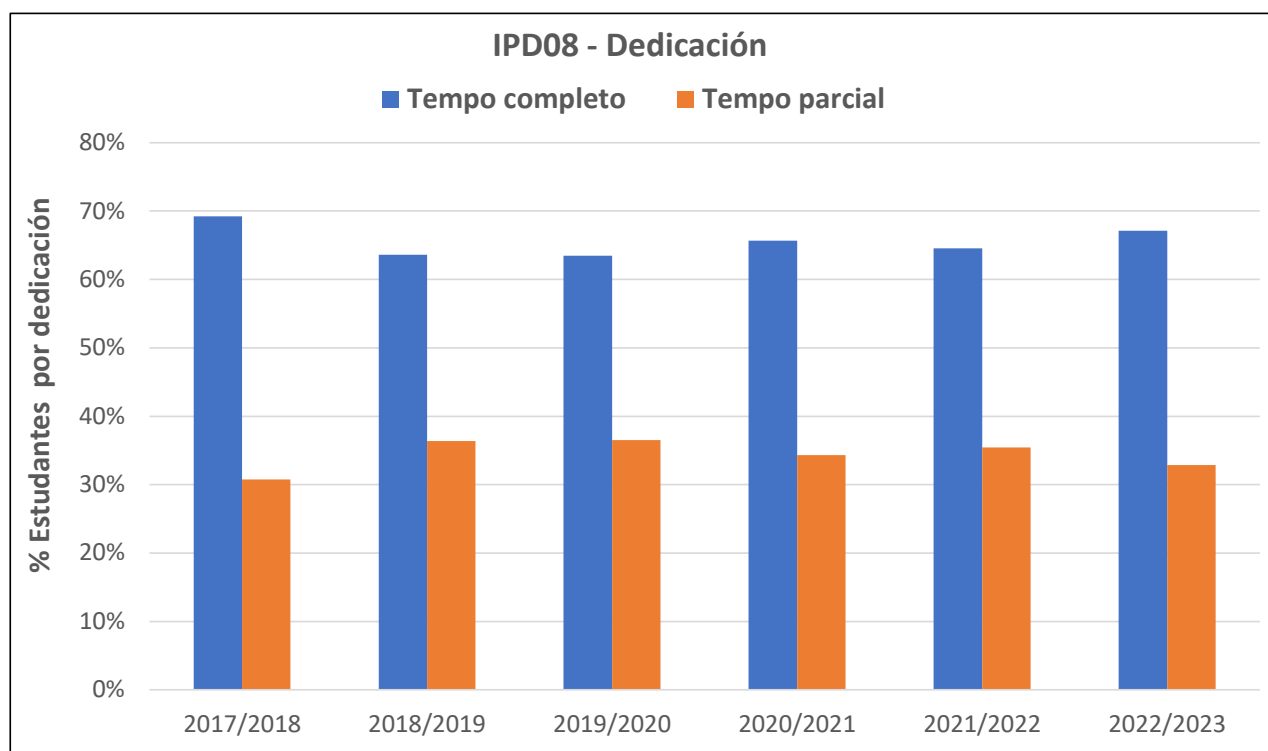
		2016/2017	2017/2018	2018/2019	2019/2020	2020/2021	2021/2022	2022/2023
Alumnado con complementos formativos	Home	3	4	5	3	4	3	2
	Muller	4	2	4	6	1	2	4
	Total	7	6	9	9	5	5	6
	% Comp.	1.97%	1.64%	3.13%	2.65%	1.49%	1.52%	1.63%



EIDO

Código	IPD8
Nome	Porcentaxe de estudantes matriculado segundo a dedicación

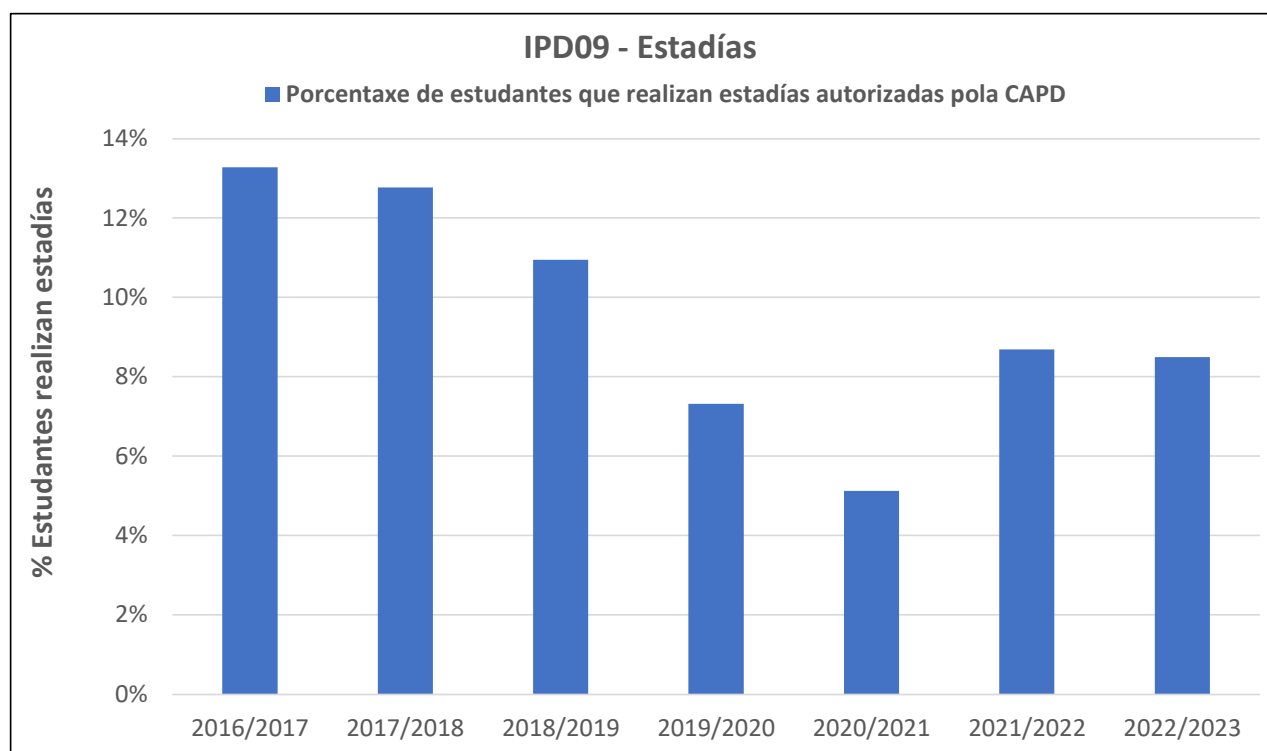
	2016/2017	2017/2018	2018/2019	2019/2020	2020/2021	2021/2022	2022/2023
Tempo completo	71.00%	69.22%	63.63%	63.49%	65.67%	64.54%	67.12%
Tempo parcial	29.00%	30.78%	36.37%	36.51%	34.33%	35.46%	32.88%



EIDO

Código	IPD09
Nome	Porcentaxe de estudantes que realizan estadias autorizadas pola CAPD

		2016/2017	2017/2018	2018/2019	2019/2020	2020/2021	2021/2022	2022/2023
Estadias	Total	152	168	149	102	74	127	130
	% Estadias	13.28%	12.77%	10.95%	7.32%	5.12%	8.69%	8.50%

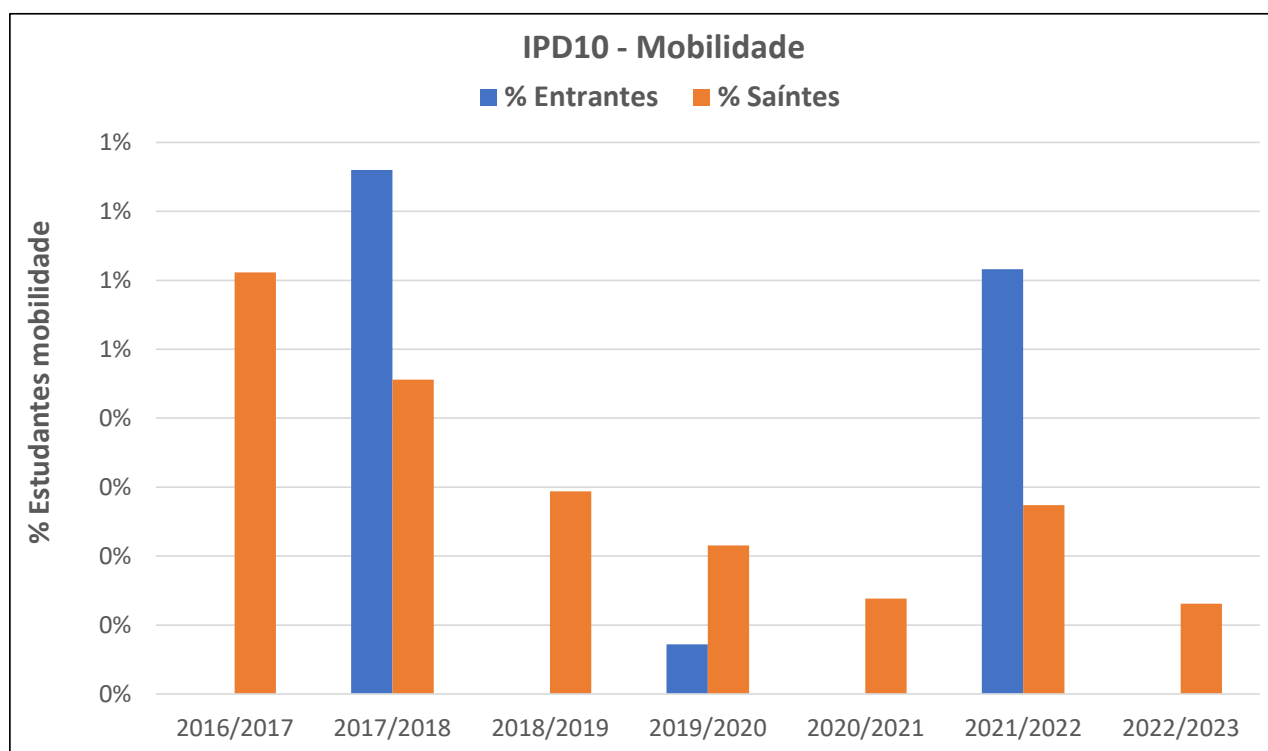


EIDO

Código	IPD10
Nome	Porcentaxe de estudantes que participan en programas de mobilidade

		2016/2017	2017/2018	2018/2019	2019/2020	2020/2021	2021/2022	2022/2023
Mobilidade (entrantes)	Total	0	10	0	1	0	9	0
	% Entrantes	0.00%	0.76%	0.00%	0.07%	0.00%	0.62%	0.00%

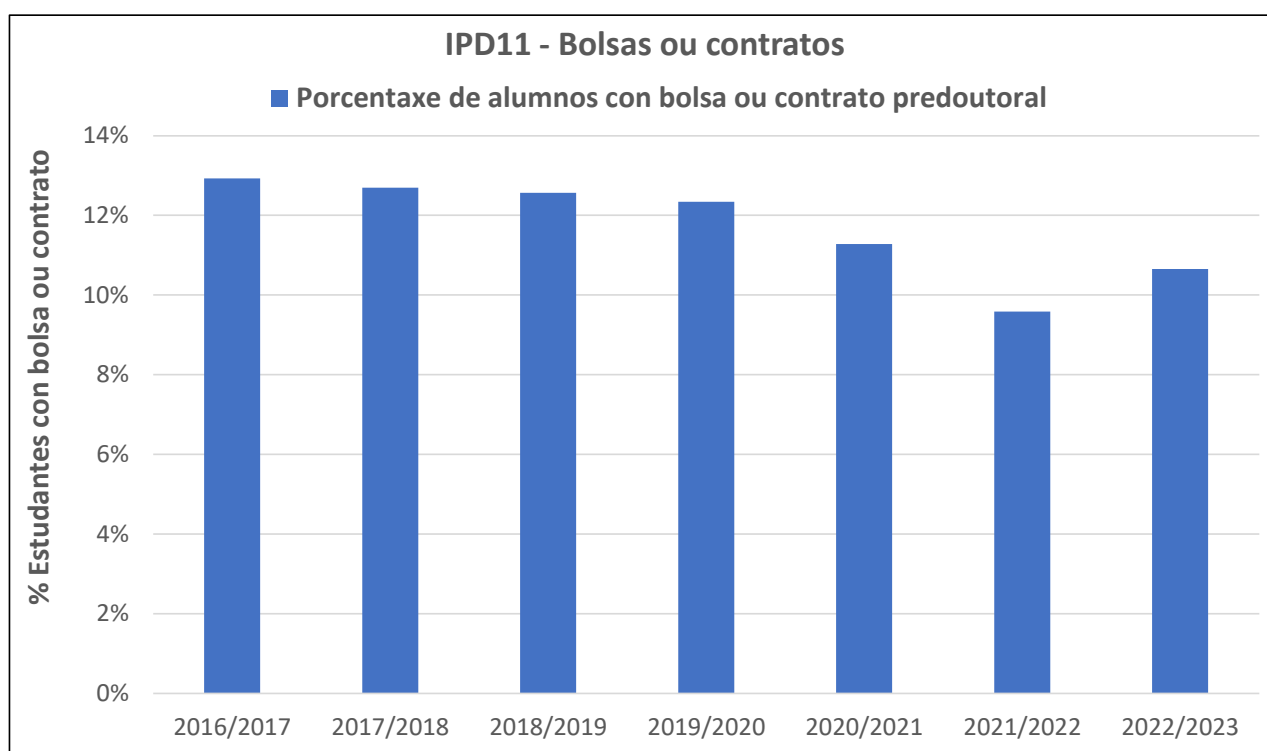
		2016/2017	2017/2018	2018/2019	2019/2020	2020/2021	2021/2022	2022/2023
Mobilidade (saíntes)	Total	7	6	4	3	2	4	2
	% Saíntes	0.61%	0.46%	0.29%	0.22%	0.14%	0.27%	0.13%



EIDO

Código	IPD11
Nome	Porcentaxe de alumnos con bolsa ou contrato predoutoral

		2016/2017	2017/2018	2018/2019	2019/2020	2020/2021	2021/2022	2022/2023
Estudiantes con bolsa	Home	58	70	71	64	65	61	79
	Muller	90	97	100	108	98	79	84
	Total	148	167	171	172	163	140	163
	% Bolsa	12.93%	12.69%	12.56%	12.34%	11.28%	9.58%	10.65%

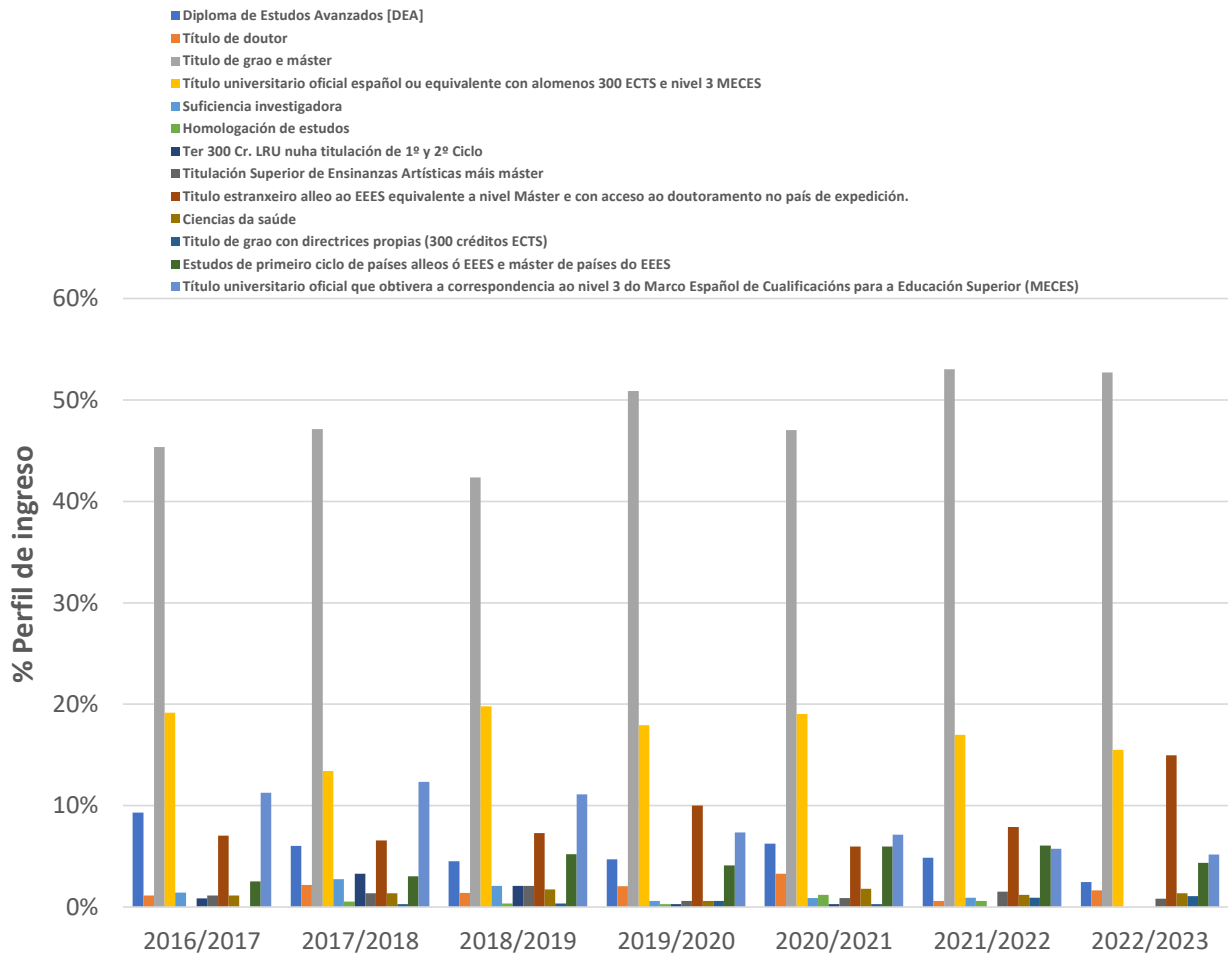


EIDO

Código	IPD12
Nome	Porcentaxe de estudantes segundo o perfil de ingreso

	2016/2017	2017/2018	2018/2019	2019/2020	2020/2021	2021/2022	2022/2023
Diploma de Estudos Avanzados [DEA]	9.30%	6.03%	4.51%	4.71%	6.25%	4.85%	2.45%
Título de doutor	1.13%	2.19%	1.39%	2.06%	3.27%	0.61%	1.63%
Título de grao e máster	45.35%	47.12%	42.36%	50.88%	47.02%	53.03%	52.72%
Título universitario oficial español ou equivalente con alomenos 300 ECTS e nivel 3 MECES	19.15%	13.42%	19.79%	17.94%	19.05%	16.97%	15.49%
Suficiencia investigadora	1.41%	2.74%	2.08%	0.59%	0.89%	0.91%	
Homologación de estudos		0.55%	0.35%	0.29%	1.19%	0.61%	
Ter 300 Cr. LRU nuha titulación de 1º y 2º Ciclo	0.85%	3.29%	2.08%	0.29%	0.30%		
Titulación Superior de Enseñanzas Artísticas máis máster	1.13%	1.37%	2.08%	0.59%	0.89%	1.52%	0.82%
Título estranxeiro alleo ao EEES equivalente a nivel Máster e con acceso ao doutoramento no país de expedición.	7.04%	6.58%	7.29%	10.00%	5.95%	7.88%	14.95%
Ciencias da saúde	1.13%	1.37%	1.74%	0.59%	1.79%	1.21%	1.36%
Título de grao con directrices propias (300 créditos ECTS)		0.27%	0.35%	0.59%	0.30%	0.91%	1.09%
Estudos de primeiro ciclo de países alleos ó EEES e máster de países do EEES	2.54%	3.01%	5.21%	4.12%	5.95%	6.06%	4.35%
Título universitario oficial que obtivera a correspondencia ao nivel 3 do Marco Español de Cualificacións para a Educación Superior (MECES)	11.27%	12.33%	11.11%	7.35%	7.14%	5.76%	5.16%
Nº matriculas total	355	365	288	340	336	330	368

IPD12 - Perfil de ingreso



EIDO

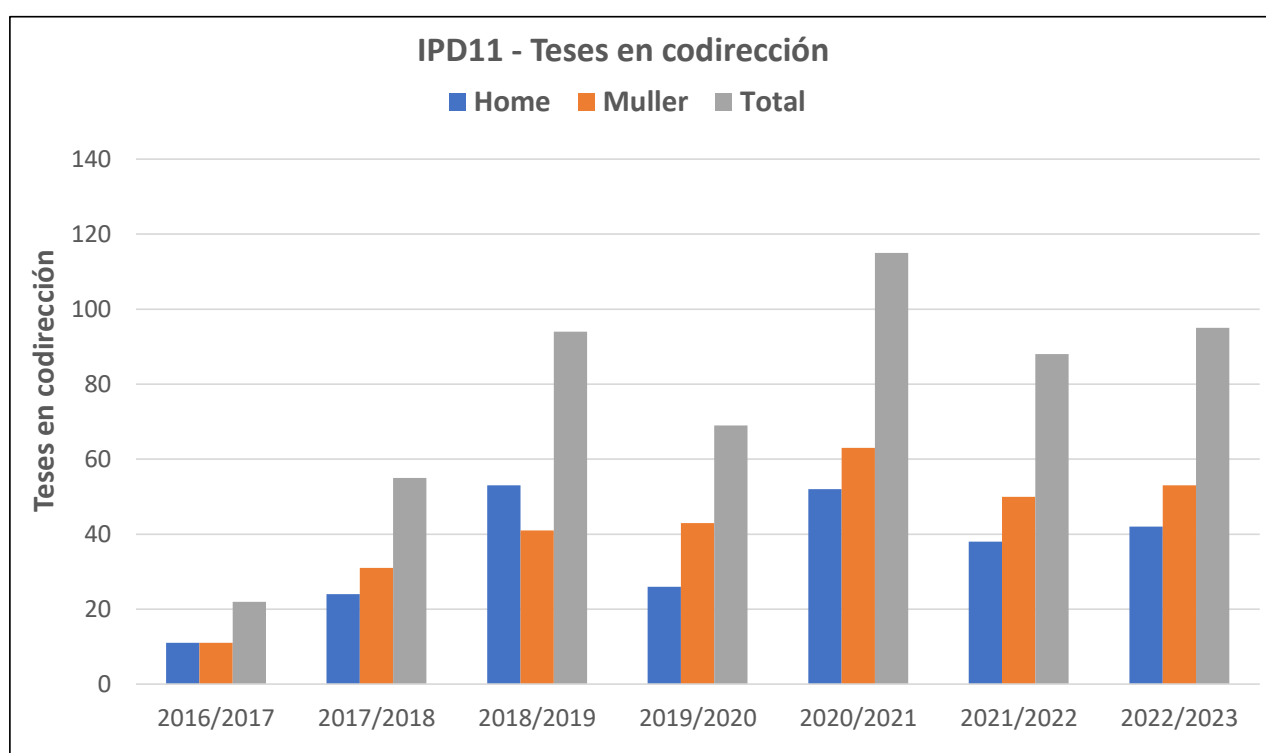
Código	IPD13
Nome	Alumnos por liña de investigación

	2016/2017	2017/2018	2018/2019	2019/2020	2020/2021	2021/2022	2022/2023
Nº estudiantes en líneas	1425	1676	1801	1866	1988	1989	2035
Nº matriculados	1145	1316	1361	1394	1445	1461	1530
Nº líneas con estudiantes	389	434	439	443	448	427	442
Nº estudiantes por línea	2.9	3.0	3.1	3.1	3.2	3.4	3.5

EIDO

Código	IPD14	
Nome	Teses defendidas en réxime de codirección	

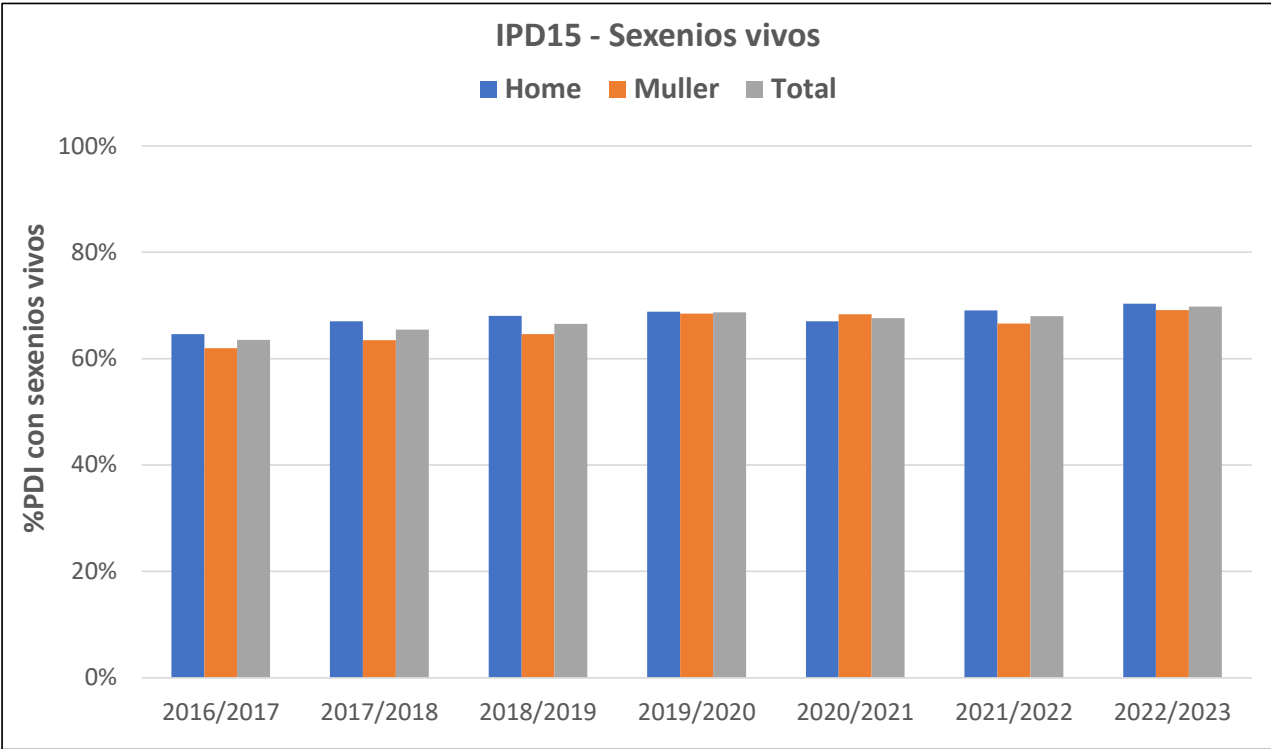
		2016/2017	2017/2018	2018/2019	2019/2020	2020/2021	2021/2022	2022/2023
Teses defendidas en codirección	Home	11	24	53	26	52	38	42
	Muller	11	31	41	43	63	50	53
	Total	22	55	94	69	115	88	95



EIDO

Código	IPD15
Nome	Porcentaxe de PDI con sexenios vivos

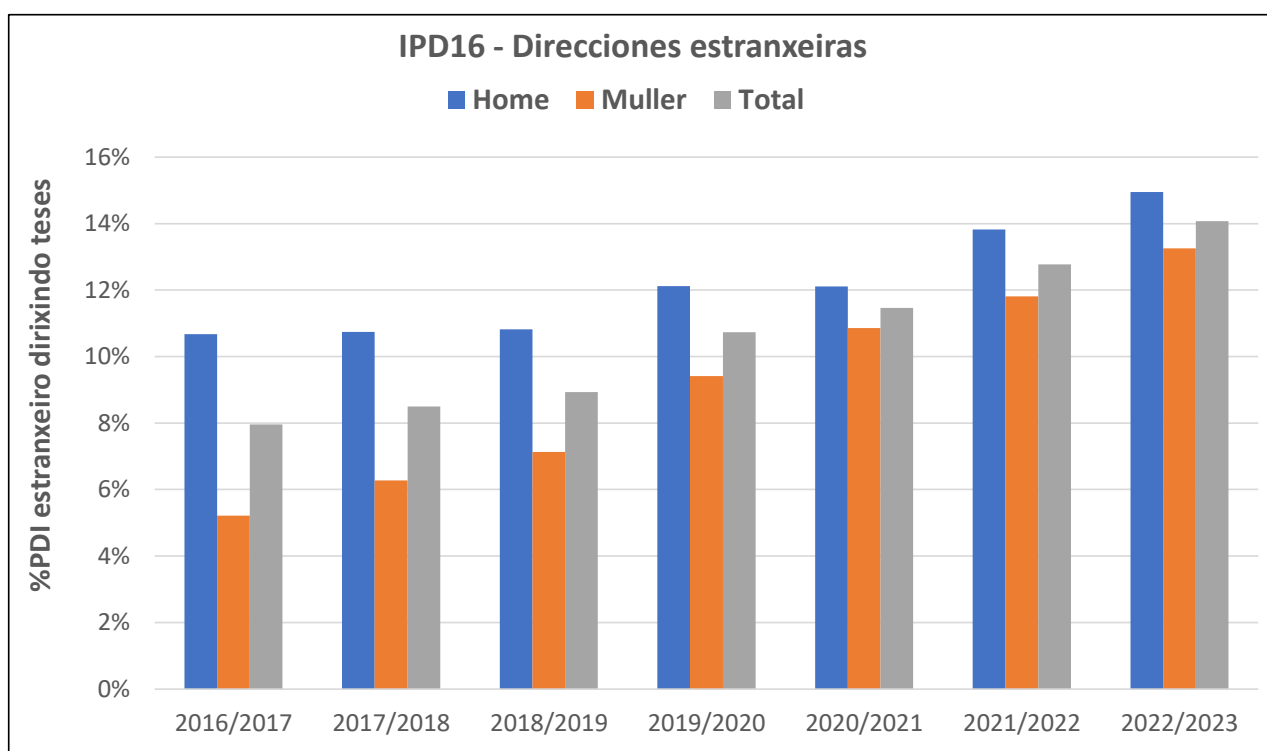
		2016/2017	2017/2018	2018/2019	2019/2020	2020/2021	2021/2022	2022/2023
Sexenios vivos	Home	64.63%	67.00%	68.03%	68.84%	67.02%	69.04%	70.35%
	Muller	61.96%	63.49%	64.59%	68.47%	68.37%	66.60%	69.09%
	Total	63.52%	65.44%	66.55%	68.68%	67.60%	68.00%	69.80%



EIDO

Código	IPD16
Nome	Porcentaxe de profesorado estranxeiro que dirixe teses

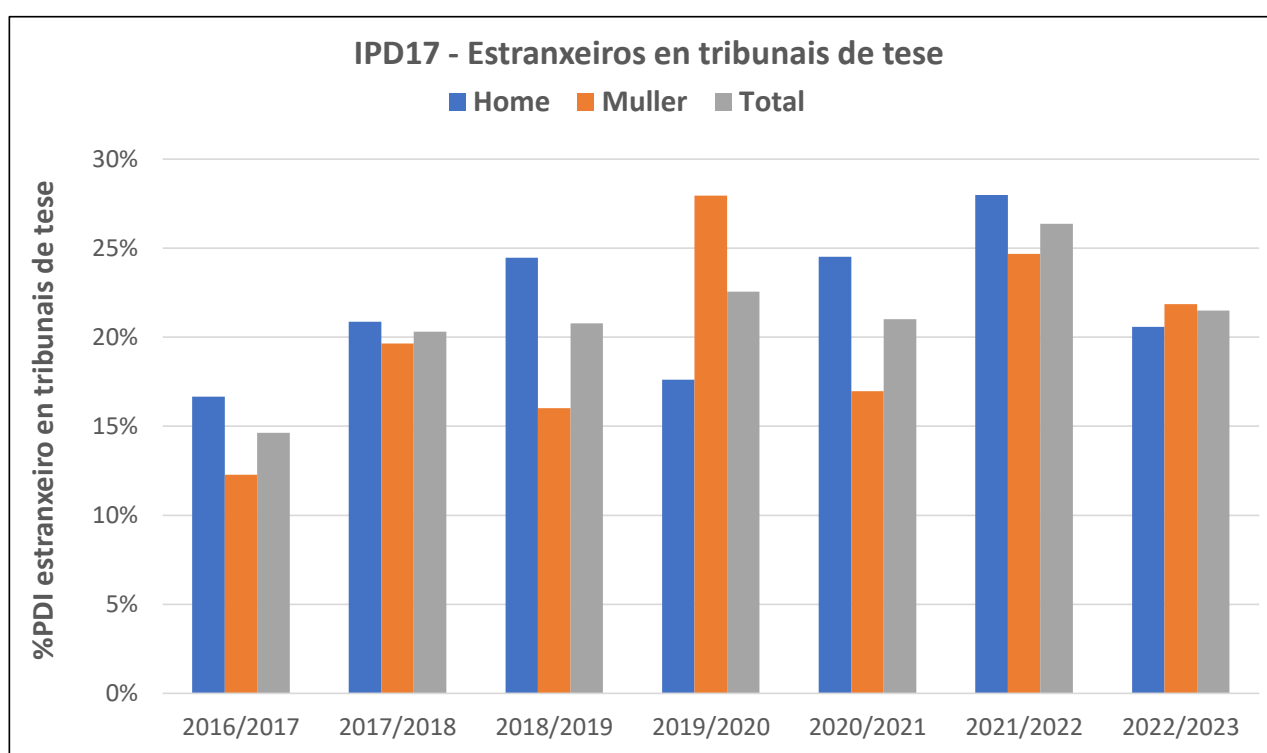
		2016/2017	2017/2018	2018/2019	2019/2020	2020/2021	2021/2022	2022/2023
Profesorado estranxeiro	Home	10.67%	10.75%	10.82%	12.12%	12.11%	13.83%	14.95%
	Muller	5.22%	6.28%	7.13%	9.41%	10.86%	11.81%	13.26%
	Total	7.96%	8.49%	8.94%	10.73%	11.47%	12.77%	14.08%



EIDO

Código	IPD17
Nome	Porcentaxe de expertos internacionais que participan en tribunais de tese

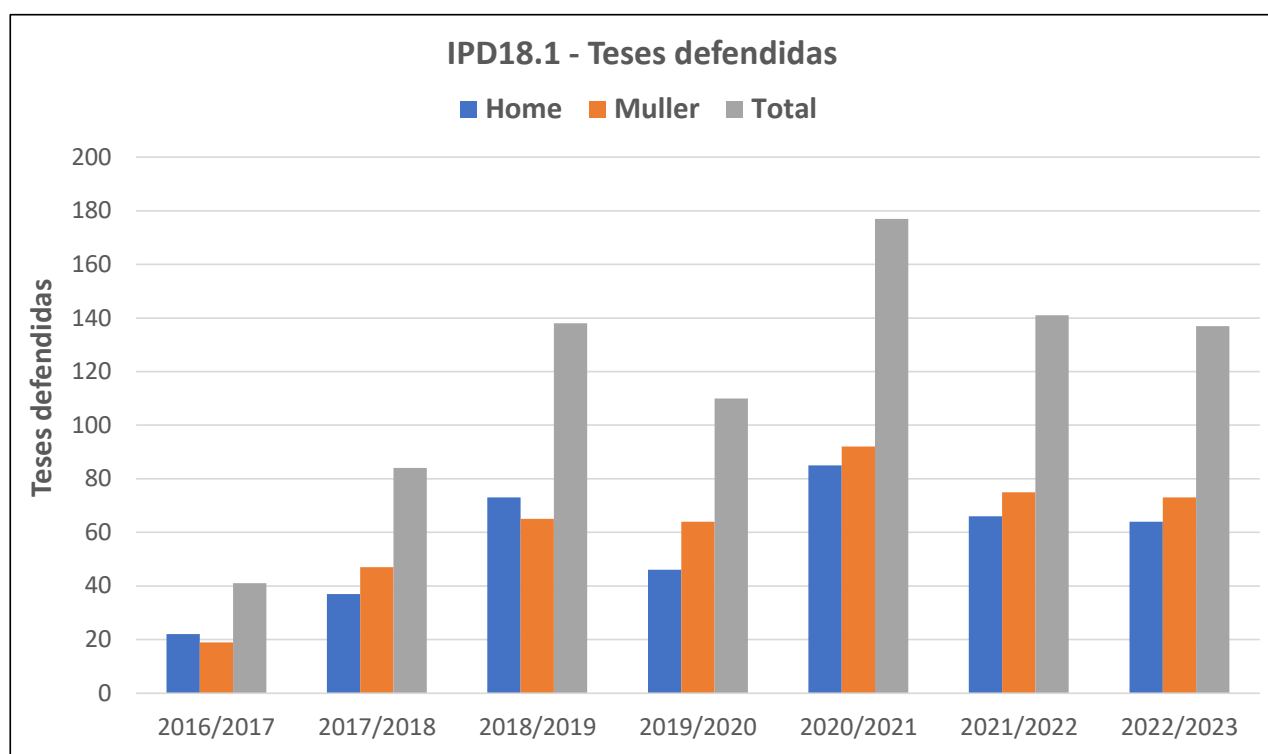
		2016/2017	2017/2018	2018/2019	2019/2020	2020/2021	2021/2022	2022/2023
Profesorado estranxeiro	Home	16.67%	20.86%	24.46%	17.61%	24.53%	27.98%	20.59%
	Muller	12.28%	19.64%	16.02%	27.95%	16.97%	24.68%	21.86%
	Total	14.63%	20.32%	20.77%	22.55%	21.01%	26.37%	21.49%



EIDO

Código	IPD18.1
Nome	Número de teses defendidas

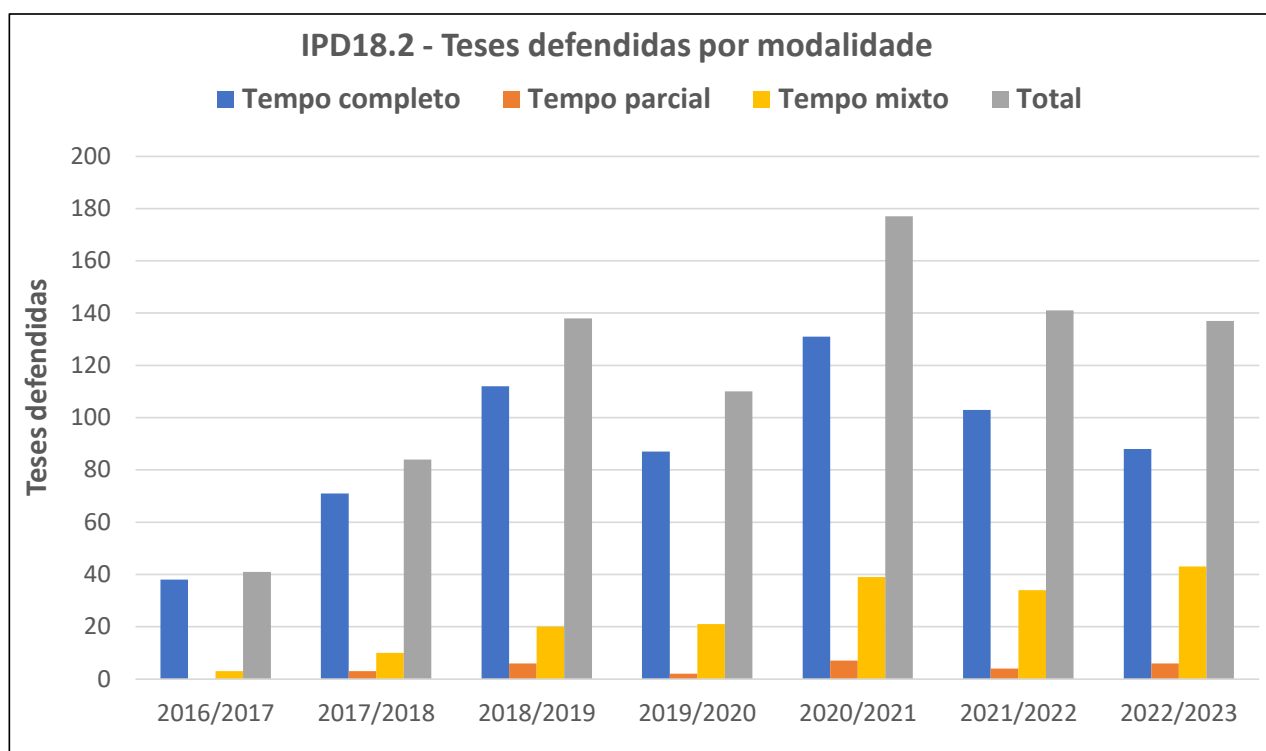
		2016/2017	2017/2018	2018/2019	2019/2020	2020/2021	2021/2022	2022/2023
Teses defendidas	Home	22	37	73	46	85	66	64
	Muller	19	47	65	64	92	75	73
	Total	41	84	138	110	177	141	137



EIDO

Código	IPD18.2	
Nome	Teses defendidas a tempo completo, tempo parcial e mixto	

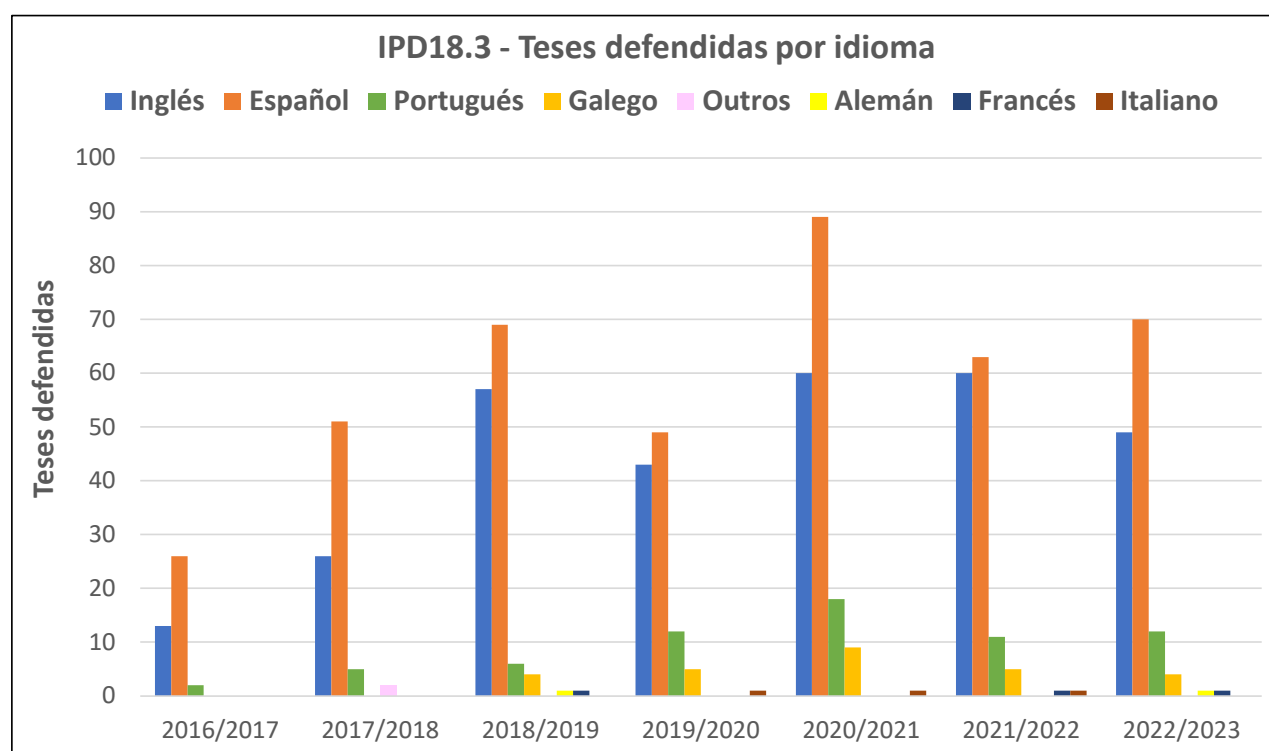
	2016/2017	2017/2018	2018/2019	2019/2020	2020/2021	2021/2022	2022/2023
Tempo completo	38	71	112	87	131	103	88
Tempo parcial	0	3	6	2	7	4	6
Tempo mixto	3	10	20	21	39	34	43
Total	41	84	138	110	177	141	137



EIDO

Código	IPD18.3	
Nome	Número de teses presentadas en galego, castelán ou outro idioma	

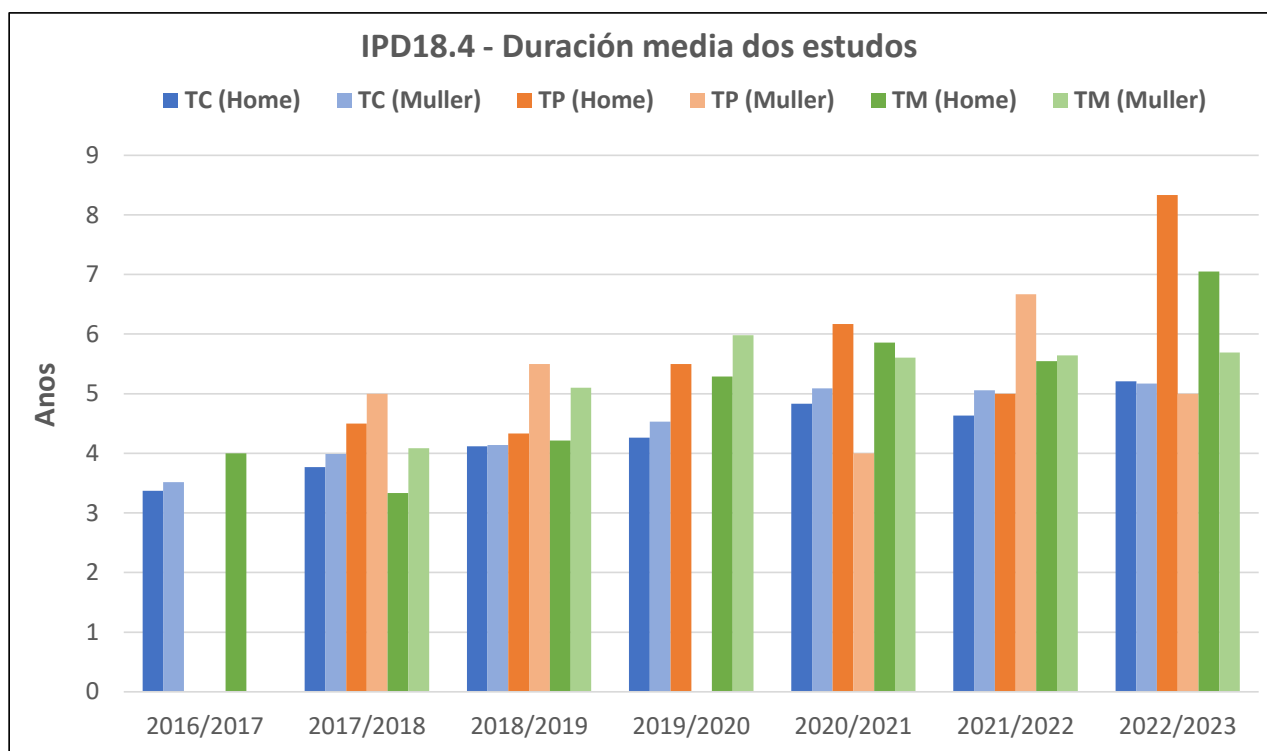
	2016/2017	2017/2018	2018/2019	2019/2020	2020/2021	2021/2022	2022/2023
Inglés	13	26	57	43	60	60	49
Español	26	51	69	49	89	63	70
Portugués	2	5	6	12	18	11	12
Galego	0	0	4	5	9	5	4
Outros	0	2	0	0	0	0	0
Alemán	0	0	1	0	0	0	1
Francés	0	0	1	0	0	1	1
Italiano	0	0	0	1	1	1	0
Total	41	84	138	110	177	141	137



EIDO

Código	IPD18.4	
Nome	Duración media dos estudos	

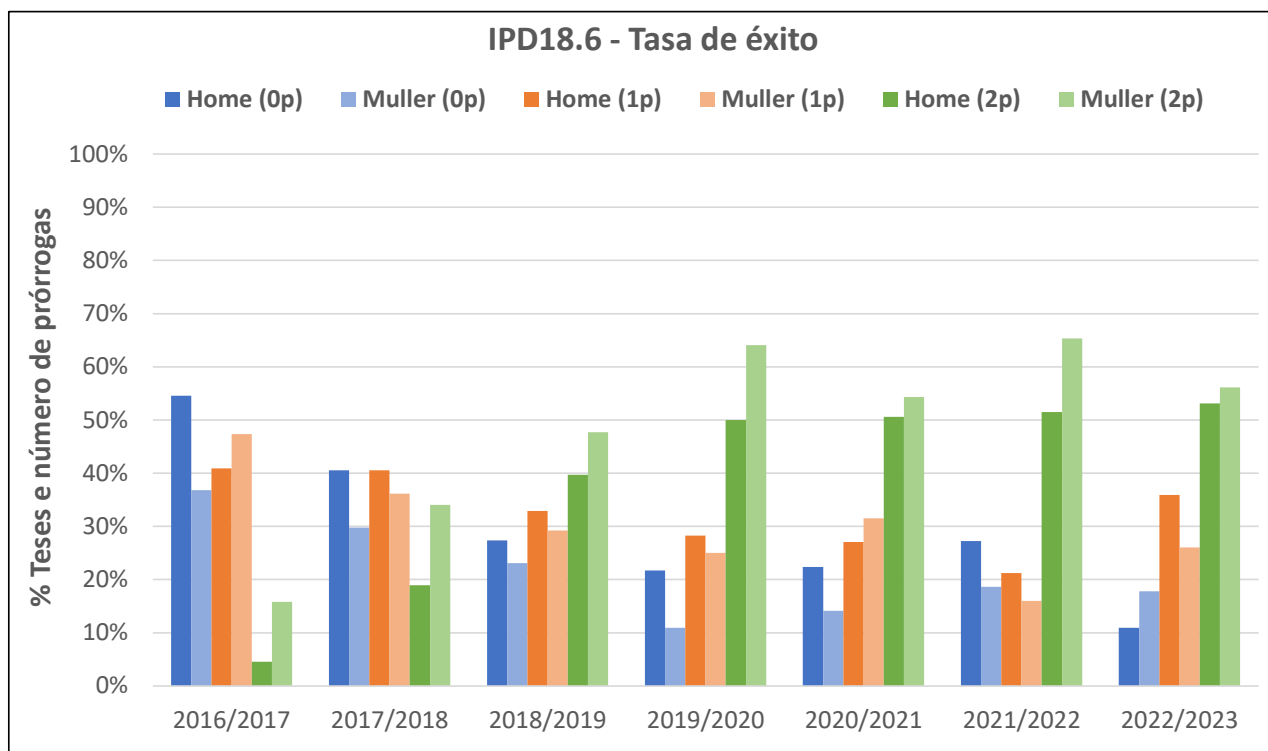
		2016/2017	2017/2018	2018/2019	2019/2020	2020/2021	2021/2022	2022/2023
Tempo completo	TC (Home)	3.37	3.77	4.12	4.26	4.83	4.64	5.21
	TC (Muller)	3.52	3.99	4.14	4.53	5.09	5.06	5.17
Tempo parcial	TP (Home)		4.50	4.33	5.50	6.17	5.00	8.33
	TP (Muller)		5.00	5.50		4.00	6.67	5.00
Tempo mixto	TM (Home)	4.00	3.33	4.21	5.29	5.86	5.55	7.05
	TM (Muller)		4.08	5.10	5.98	5.61	5.64	5.69



EIDO

Código	IPD18.6
Nome	Taxa de éxito

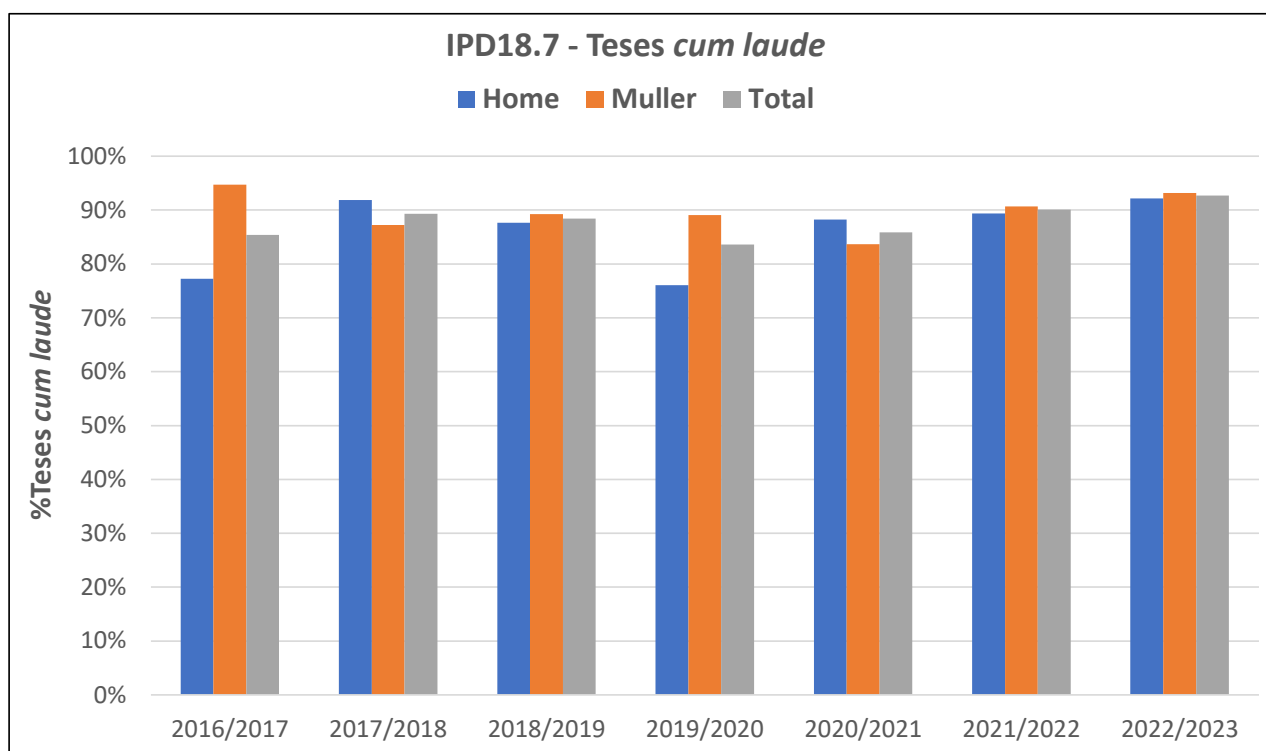
		2016/2017	2017/2018	2018/2019	2019/2020	2020/2021	2021/2022	2022/2023
Sen prórroga	Home (0p)	54.55%	40.54%	27.40%	21.74%	22.35%	27.27%	10.94%
	Muller (0p)	36.84%	29.79%	23.08%	10.94%	14.13%	18.67%	17.81%
Unha prórroga	Home (1p)	40.91%	40.54%	32.88%	28.26%	27.06%	21.21%	35.94%
	Muller (1p)	47.37%	36.17%	29.23%	25.00%	31.52%	16.00%	26.03%
Dúas prórrogas	Home (2p)	4.55%	18.92%	39.73%	50.00%	50.59%	51.52%	53.13%
	Muller (2p)	15.79%	34.04%	47.69%	64.06%	54.35%	65.33%	56.16%



EIDO

Código	IPD18.7
Nome	Porcentaxe de teses defendidas con cualificación cum laude

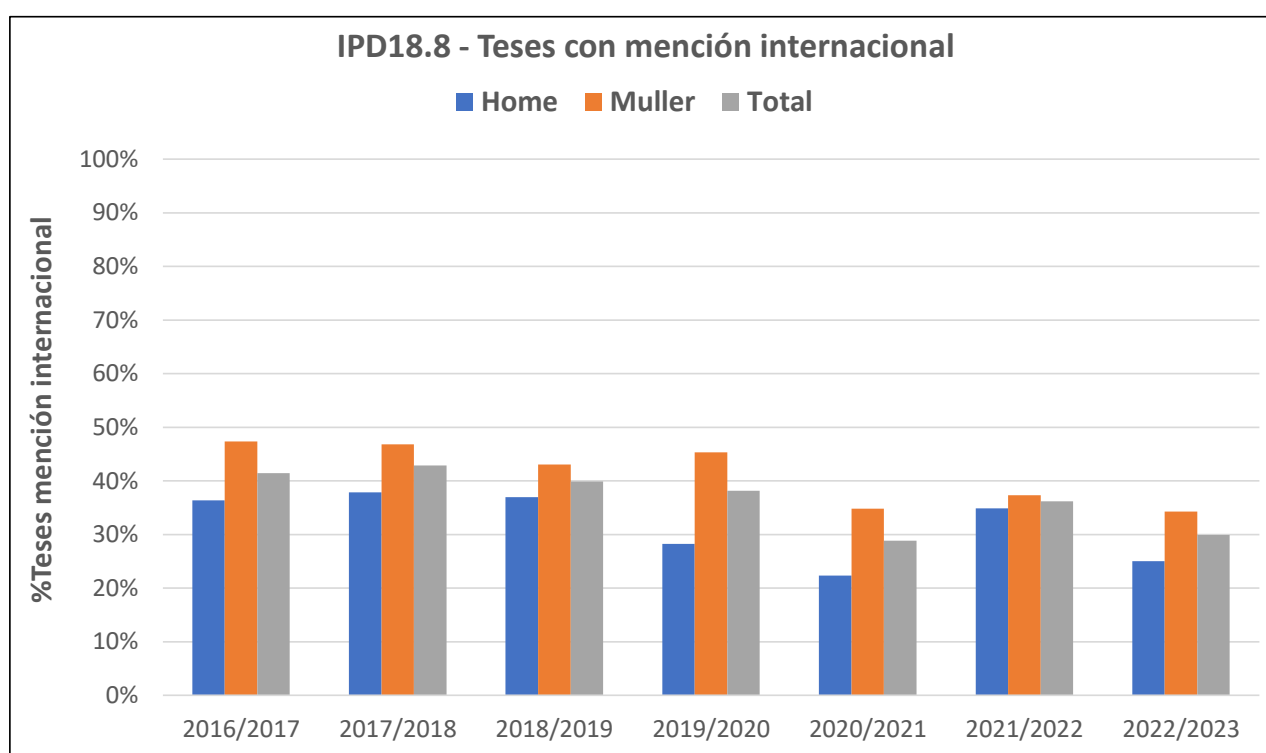
		2016/2017	2017/2018	2018/2019	2019/2020	2020/2021	2021/2022	2022/2023
Porcentaxe de teses defendidas con cualificación cum laude	Home	77.27%	91.89%	87.67%	76.09%	88.24%	89.39%	92.19%
	Muller	94.74%	87.23%	89.23%	89.06%	83.70%	90.67%	93.15%
	Total	85.37%	89.29%	88.41%	83.64%	85.88%	90.07%	92.70%



EIDO

Código	IPD18.8
Nome	Porcentaxe de teses defendidas con mención internacional

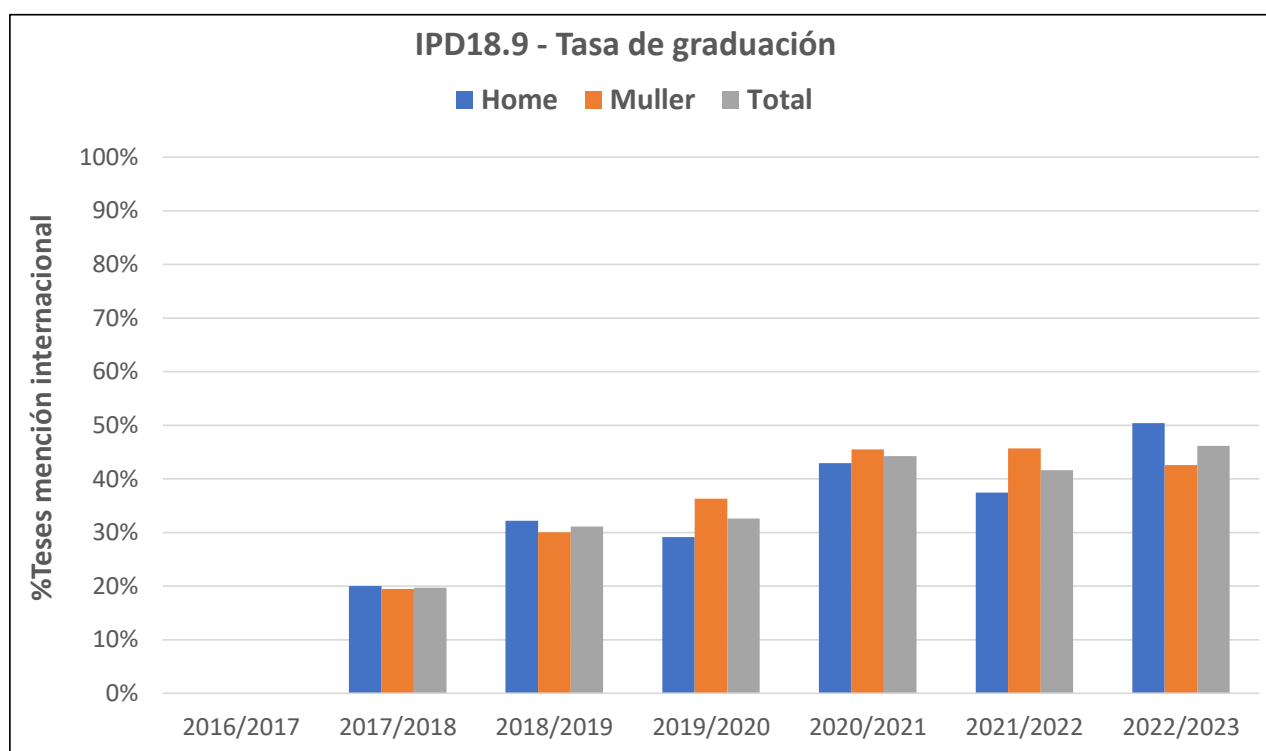
		2016/2017	2017/2018	2018/2019	2019/2020	2020/2021	2021/2022	2022/2023
Porcentaxe de teses defendidas con mención internacional	Home	36.36%	37.84%	36.99%	28.26%	22.35%	34.85%	25.00%
	Muller	47.37%	46.81%	43.08%	45.31%	34.78%	37.33%	34.25%
	Total	41.46%	42.86%	39.86%	38.18%	28.81%	36.17%	29.93%



EIDO

Código	IPD18.9
Nome	Tasa de graduación

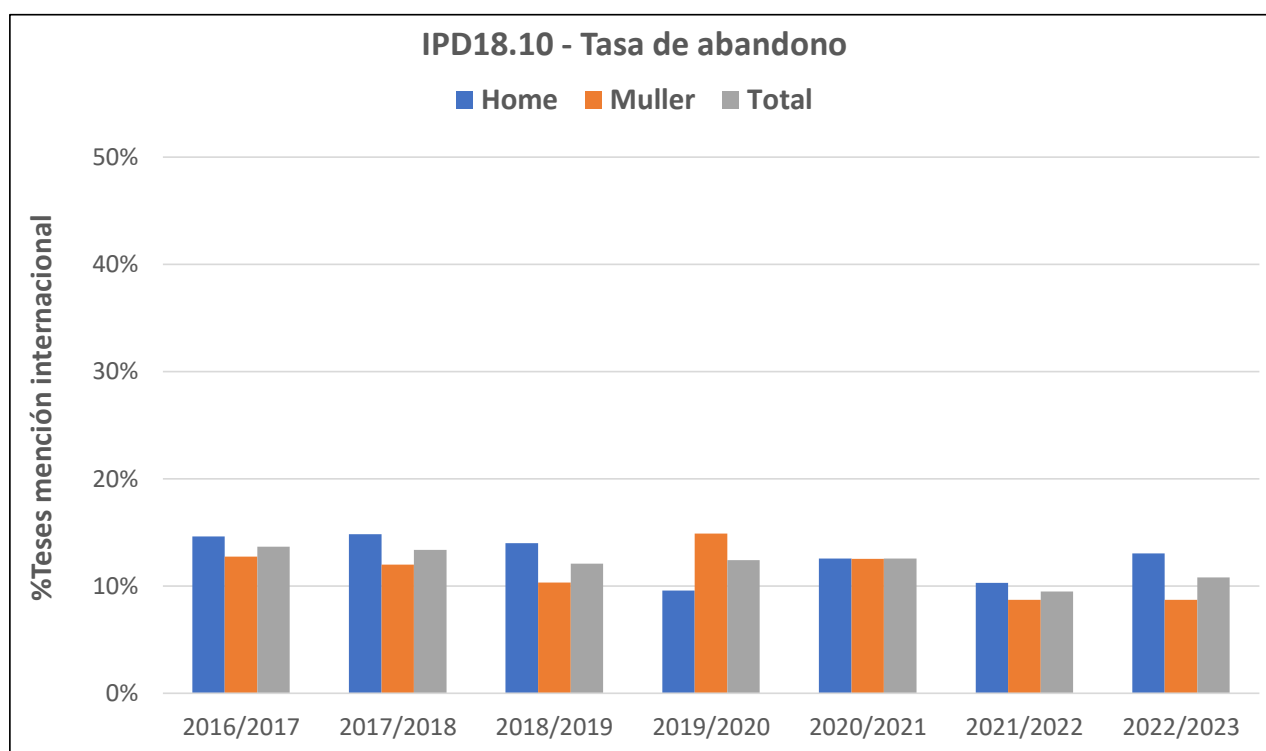
		2016/2017	2017/2018	2018/2019	2019/2020	2020/2021	2021/2022	2022/2023
Tasa de éxito	Home		20.00%	32.18%	29.11%	42.94%	37.43%	50.38%
	Muller		19.44%	30.05%	36.27%	45.51%	45.70%	42.58%
	Total		19.70%	31.09%	32.61%	44.23%	41.64%	46.18%



EIDO

Código	IPD18.10
Nome	Tasa de abandono

		2016/2017	2017/2018	2018/2019	2019/2020	2020/2021	2021/2022	2022/2023
Tasa de éxito	Home	14.63%	14.83%	14.01%	9.59%	12.58%	10.30%	13.05%
	Muller	12.76%	11.99%	10.32%	14.90%	12.53%	8.71%	8.73%
	Total	13.67%	13.36%	12.08%	12.42%	12.55%	9.48%	10.81%



EIDO

Código	IPD19
Nome	Resultado das enquisas de satisfacción

		2016/2017	2017/2018	2018/2019	2019/2020	2020/2021	2021/2022	2022/2023
Alumnado 1º	Participación	50.61%	50.42%	45.61%	51.19%	48.56%	52.55%	48.26%
	Resultado Xeral	3.33	4.04	3.95	4.15	4.19	4.15	4.14
Alumnado 3º	Participación	47.32%	42.57%	45.38%	50.37%	49.75%	43.78%	46.50%
	Resultado Xeral		3.76	3.85	3.89	3.97	3.97	3.86
Profesorado	Participación		52.73%		52.59%		41.86%	
	Resultado Xeral		3.65		3.88		4.08	
PAS	Participación					40.53%		
	Resultado Xeral					3.23		

